

M U N I
M E D

Výuka dentální implantologie na SIMU

Dental implantology training at SIMU

Vojtěch Peřina

KÚČOCH LF MU a FN Brno



Implantologie

Dental implantology



Chirurgie
Surgery

Chirurgická fáze

Surgical phase

Nácvik zavedení fixtury

Chirurgické instrumentárium

Cvičné implantáty

Model bezzubé dolní čelisti

Chirurgie
Surgery

Chirurgická fáze

Surgical phase

Nácvik zavedení fixtury

Insertion training

Chirurgické instrumentárium

Surgical set

Cvičné implantáty

Practice implants

Model bezzubé dolní čelisti

Edentulous mandible model







Chirurgie
Surgery



Chirurgie
Surgery

Protetika
Prosthodontics



Chirurgie
Surgery

Protetika
Prosthodontics

Protetická fáze
Prosthetic phase

Zhotovení protetické práce

Protetické instrumentárium

Skenovací tělíska

Otiskovací kapny

Chirurgie
Surgery

Protetika
Prosthodontics

Protetická fáze
Prosthetic phase

Zhotovení protetické práce

Fabrication of prosthetic work

Protetické instrumentárium

Prosthetic set

Skenovací tělíska

Scanning bodies

Otiskovací kapny

Impression pins

Moderní metody

Modern methods





3D tisk

3D print

IO sken reálné situace

Tisk modelu (možno opakovat)

Nácvik různých variant ošetření

3D tisk

3D print

IO sken reálné situace

IO scan of real situation

Tisk modelu (možno opakovat)

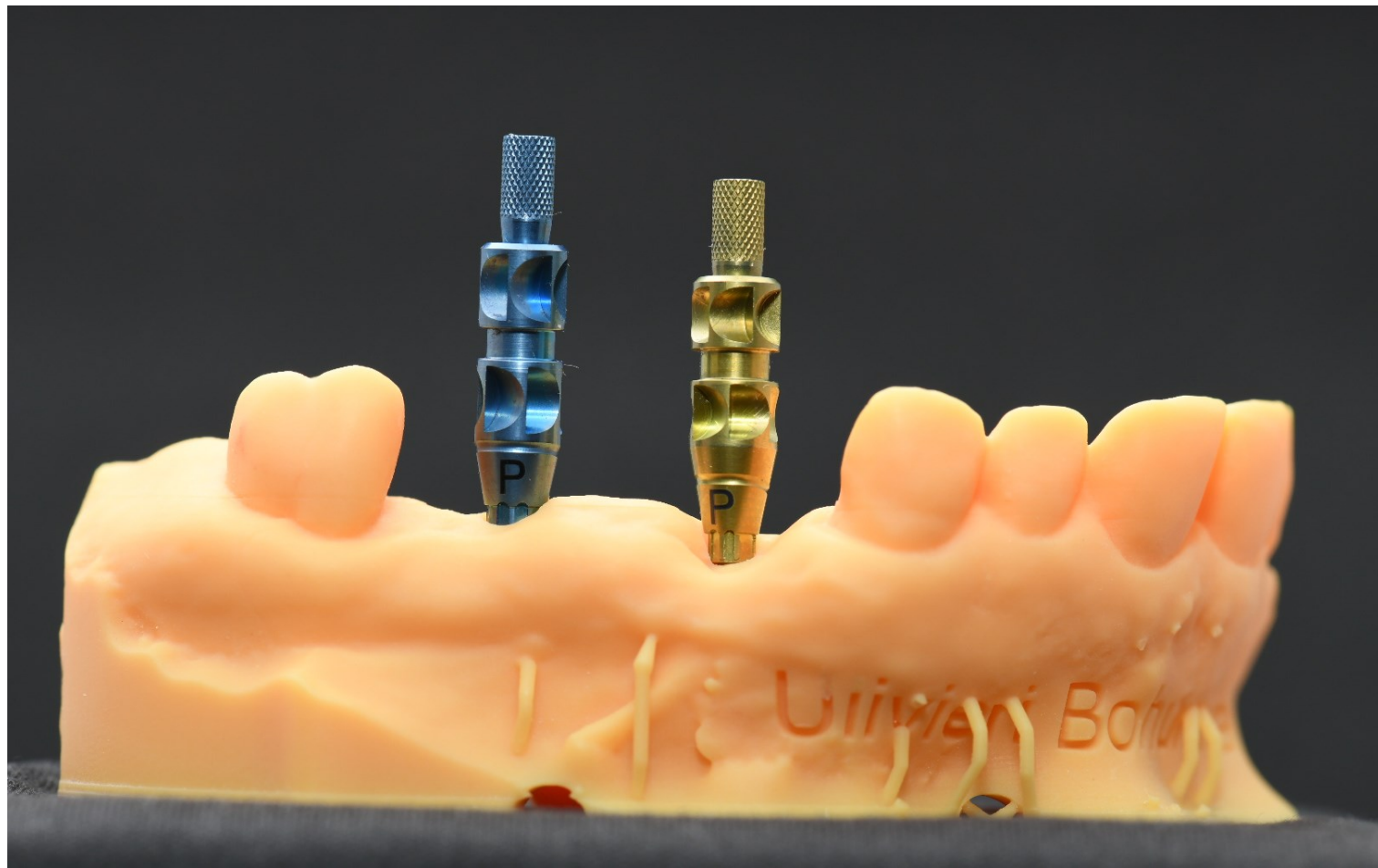
Printing the model (repeatable)

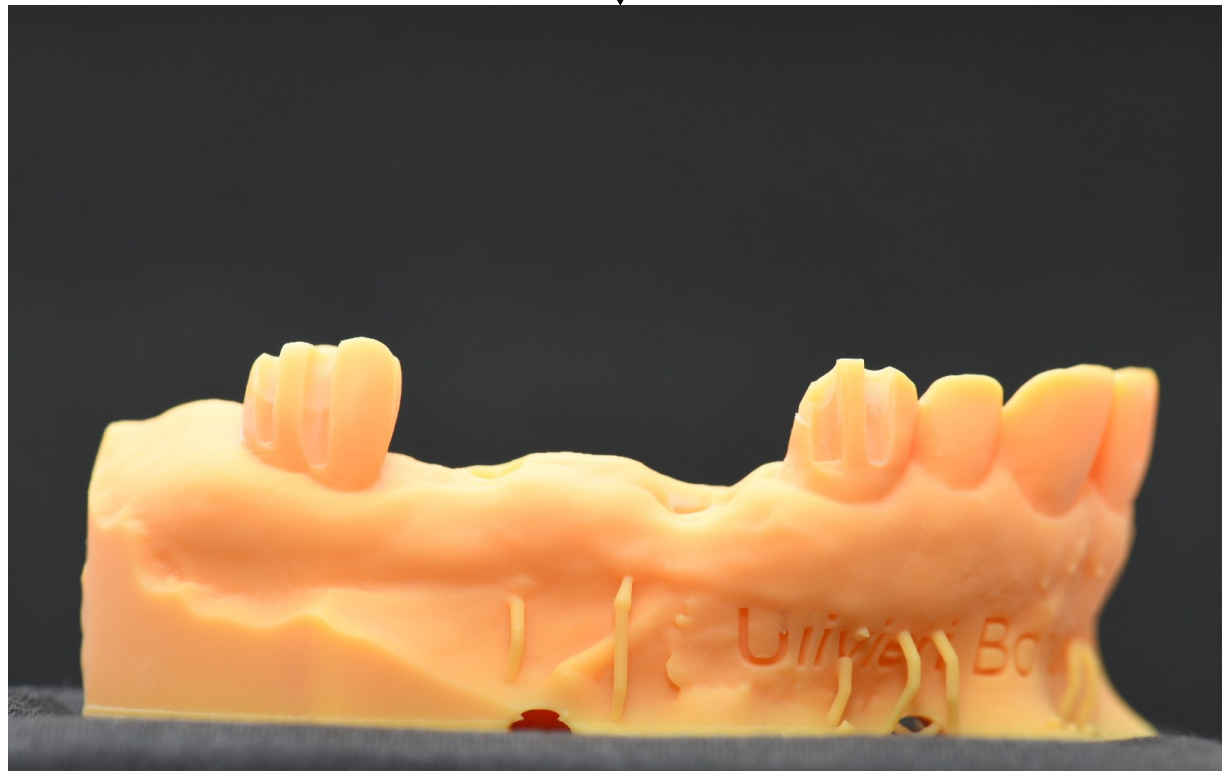
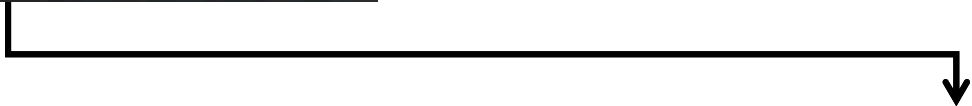
Nácvik různých variant ošetření

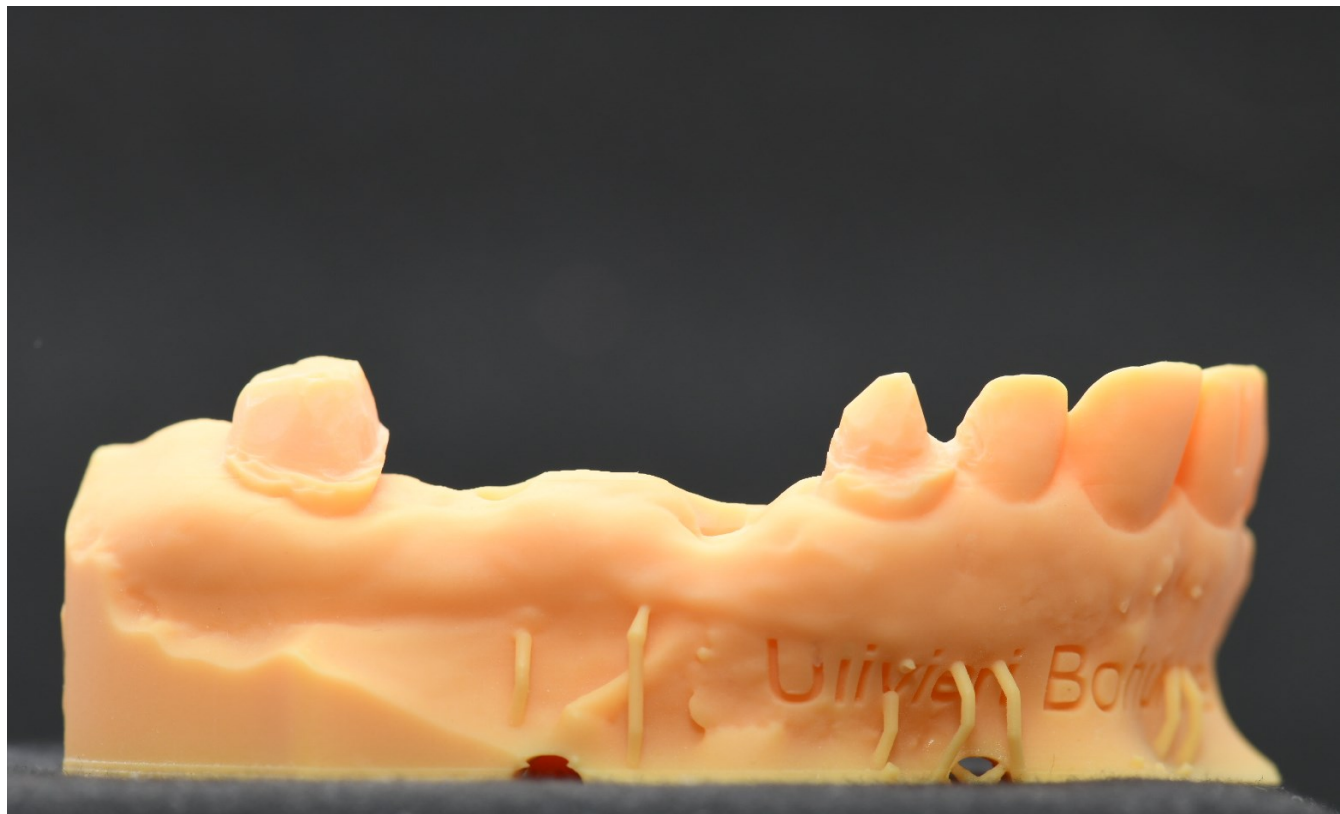
Training of different treatment options











Chirurgie
Surgery

Protetika
Prosthodontics



Chirurgie
Surgery

Protetika
Prosthodontics

Záchovná
Restorative

Chirurgie
Surgery

Parod.
Periodontology

Protetika
Prosthodontics

Záchovná
Restorative



Komplexní
Complex

Vztahy
Relations

Reálná
Real

Varianty
Variants



Komplexní
Complex

Vztahy
Relations

Reálná
Real

Varianty
Variants



MUNI
MED

Děkuji za pozornost